

## Brännbar modellera

Cernit är en polymerlera som härddas då den bränns i ugn. Cernitleran får en porslinsliknande finish efter bränning. Leran finns för närvarande i 70 färger i 62 g-paket. Elva basfärger finns även i 250/500 g-paket.

**CERNIT** finns i 6 serier:

**NUMBER ONE** med den vanliga porslinsfinishen, finns i 34 färger.

**GLAMOUR** 12 färger med pärlemorfinish och i 6 färger med metallicfinish.

**TRANSLUCENT** 6 färger, varav en självlysande.

**NEON** 6 färger med fluorescerande effekt.

**NATURE** 6 färger med natur- och steneffekter.

Alla färgerna kan blandas med varandra för att skapa nya nyanser och effekter.

Serien **CERNIT DOLL** är med sina naturtrogna hudfärger särskilt anpassad för konstnärer och dockmakare och finns i sju färger i 500 g-paket.



## Brännbar modellera

### Bruksanvisning

För barn i åldrarna 8 år och uppåt. Bör användas under uppsikt av vuxen.

### Förberedelser

Rulla en bit Cernit och knåda den lätt för att göra den smidig och lätt att forma.

Var alltid ren om händerna när du arbetar med leran och se till att arbetsytan är ren.

Alla färger kan blandas med varandra. Den vanliga vita gör en färg ljusare, den vita i Glamour-serien ger en pärlemoreffekt.

### Baslera och dekorationslera

Cernit kan formas med mycket enkla verktyg: t.ex. kniv, tandpetare, vitlökspress, kavel, sax.

Du kan skulptera leran och använda gjutformar. Du kan även göra avtryck i leran med helt andra material, som glas, ädelstenar, pärlor och fjädrar.

### Bränning

Förvärm ugnen 110° till 130 °C. Använd en vanlig elektrisk ugn, inte mikrovågsugn.

Efter bränning är dina Cernitfigurer hårda och färdiga att bearbetas ytterligare: slipas, snidas eller målas.

Använd akryl- eller gouachefärger, pulverfärger eller lacker för att dekorera figurerna.

Bara fantasin sätter gränser!

### Varningar

Uppfyller EU:s säkerhetsstandard EN 71 /1 /3 /5 /9  
Får ej stoppas i munnen.

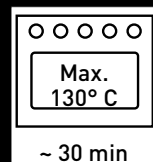
Överskrid inte bränntemperaturen – max. 130 °C – då giftiga gaser kan bildas vid högre temperaturer.

Bränningstiden får inte överskrida 30 minuter.

Rengör alla ytor och verktyg efter användning.

Tvätta händerna efter hantering av produkten.

Låt bli att äta, dricka och röka där produkten används.



FÄRGÖVERSIKT

# CERNIT®

## BRÄNNBAR MODELLERA

# CERNIT®

## BRÄNNBAR MODELLERA

[www.cernit.net](http://www.cernit.net)

**THE CLAY AND PAINT FACTORY S.A.**

Rue du Dossay 3 — B-4020 Wandre — Belgium

T. +32 4 362 19 90 — F. +32 4 345 99 69

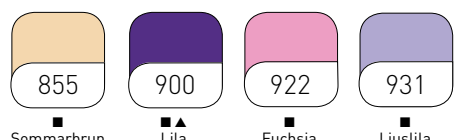
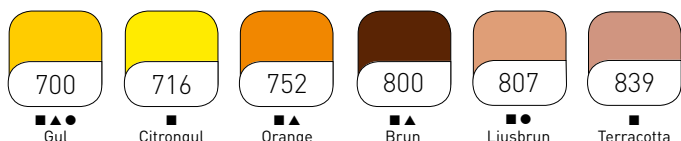
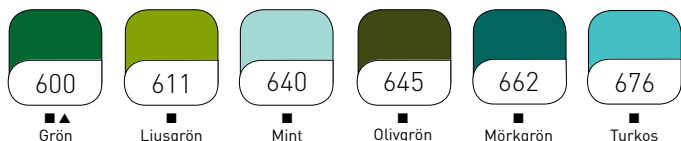
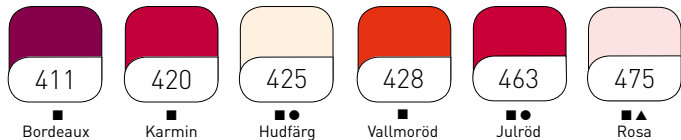

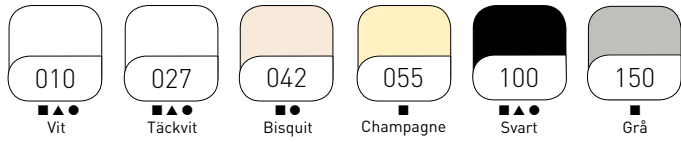
[info@clay-and-paint.com](mailto:info@clay-and-paint.com) — [info@cernit.net](mailto:info@cernit.net)

ER ÅTERFÖRSÄLJARE



# NUMBER ONE

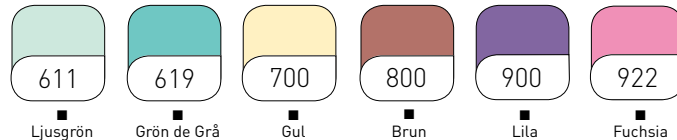

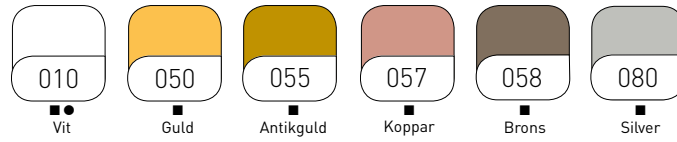
VANLIGA PORSLINSFINISHEN



■ 62g → Ref. 090/0062/\*\*\* CE  
 ▲ 250g → Ref. 090/0250/\*\*\* CE  
 ● 500g → Ref. 090/0500/\*\*\* CE

# GLAMOUR


METALLFINISH OCH PÄRLEMOFINISH



■ 62g → Ref. 091/0062/\*\*\* CE ● 500g → Ref. 091/0500/\*\*\* CE

# TRANSLUCENT

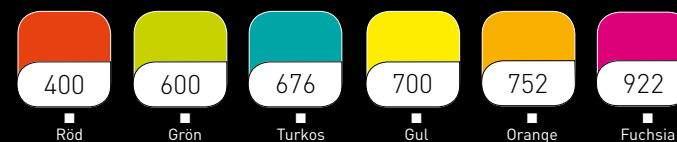
MYCKET TRANSLUCENT



■ 62g → Ref. 092/0062/\*\*\* CE ● 500g → Ref. 092/0500/\*\*\* CE

# NEON LIGHT

FÄRGER FLUORESCERANDE



■ 62g → Ref. 093/0062/\*\*\* CE

# NATURE

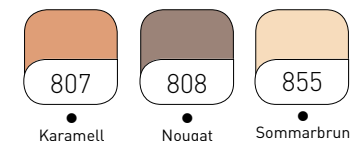
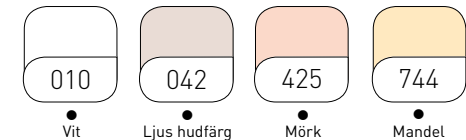
NATUR- OCH STENEFFEKTER



■ 62g → Ref. 094/0062/\*\*\* CE

# DOLL

REALISTISKA FÄRGER



● 500g → Ref. 095/0500/\*\*\* CE

Ref. 000/0000/\*\*\* CE  
 numrerar av färga

